



**Bundesverband  
ambulante  
spezialfachärztliche  
Versorgung e.V.**

## **10 Jahre ASV**

# **Ergebnisse GOAL-ASV – Status quo**

Sonja Froschauer

Bundesverband ambulante spezialfachärztliche Versorgung e.V.

4. April 2022

# Aktueller Stand der Umsetzung

## Seltene Erkrankungen bzw. Erkrankungen mit geringen Fallzahlen

Indikation	Teams
Tuberkulose	42
Marfan-Syndrom	8
Pulmonale Hypertonie	37
Morbus Wilson	2
Seltene Lebererkrankungen	11
Hämophilie	2
Mukoviszidose	23
Sarkoidose	14
Neuromuskuläre Erkrankungen	--

## Krankheiten mit besonderen Erkrankungsverläufen

Indikation	Teams
Gastrointestinale Tumoren	160
Gynäkologische Tumoren	114
Rheuma Erwachsene	61
Rheuma Kinder	8
Urologische Tumoren	78
Hauttumoren	14
Tumoren Lunge / Thorax	36
Kopf- und Halstumoren	2
Tumoren Gehirn / periphere Nerven	--
Chron.-entzündl. Darmerkrankungen	--

Datenquelle: ASV-Serviceestelle, 11.02.2022

# AP 1: Ziele und Datenbasis

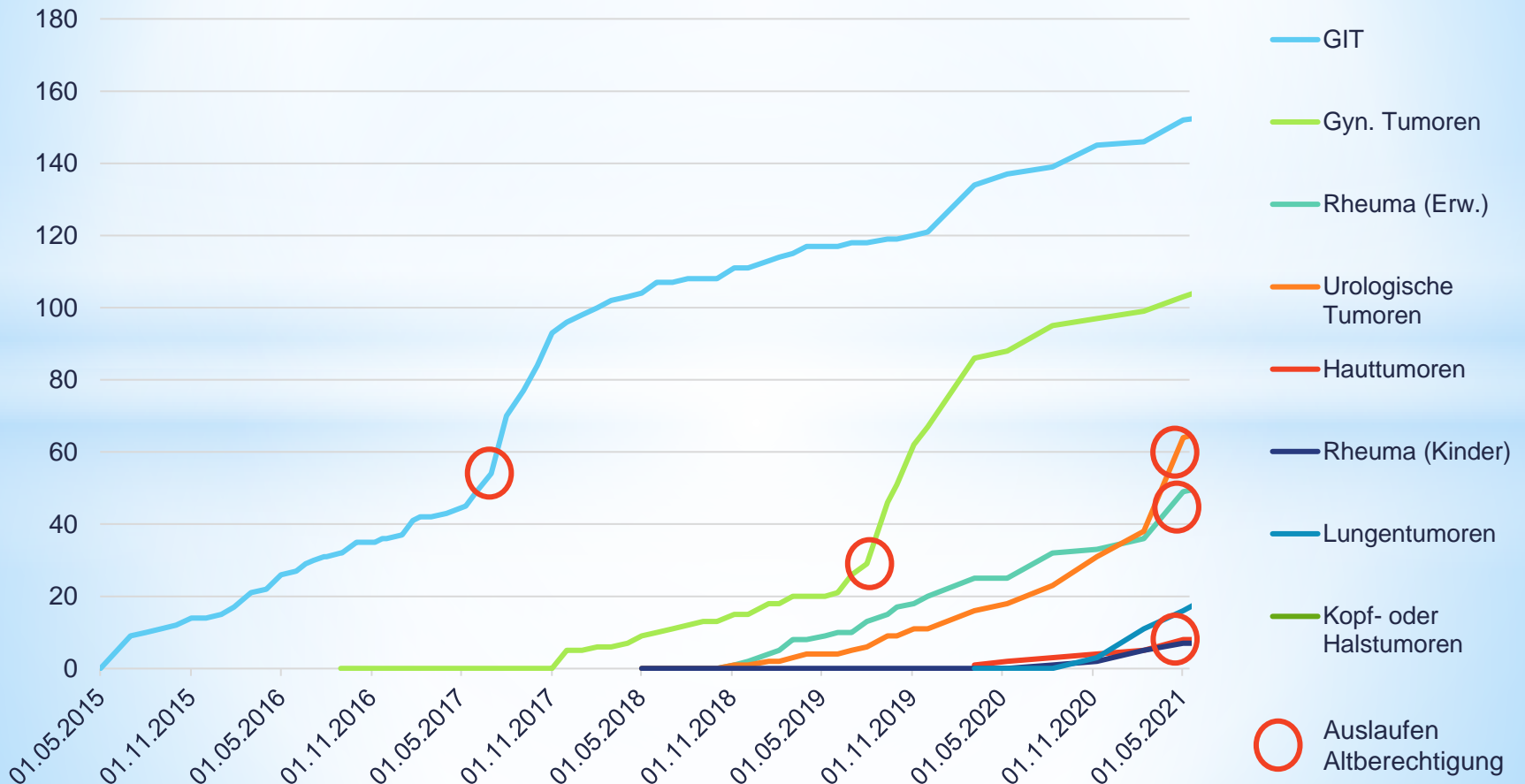
---

## AP 1: Beschreibung Status quo

- Analyse der Daten der ASV-Serviceestelle seit 2015, sowie letztmalig am 3.5.2021
- Analyse anonymisierter Daten des GKV Spitzenverbands vom 7.4.2021
- Analyse der Daten der ASV-Teamleiter

# Zeitliche Entwicklung der ASV-Teams

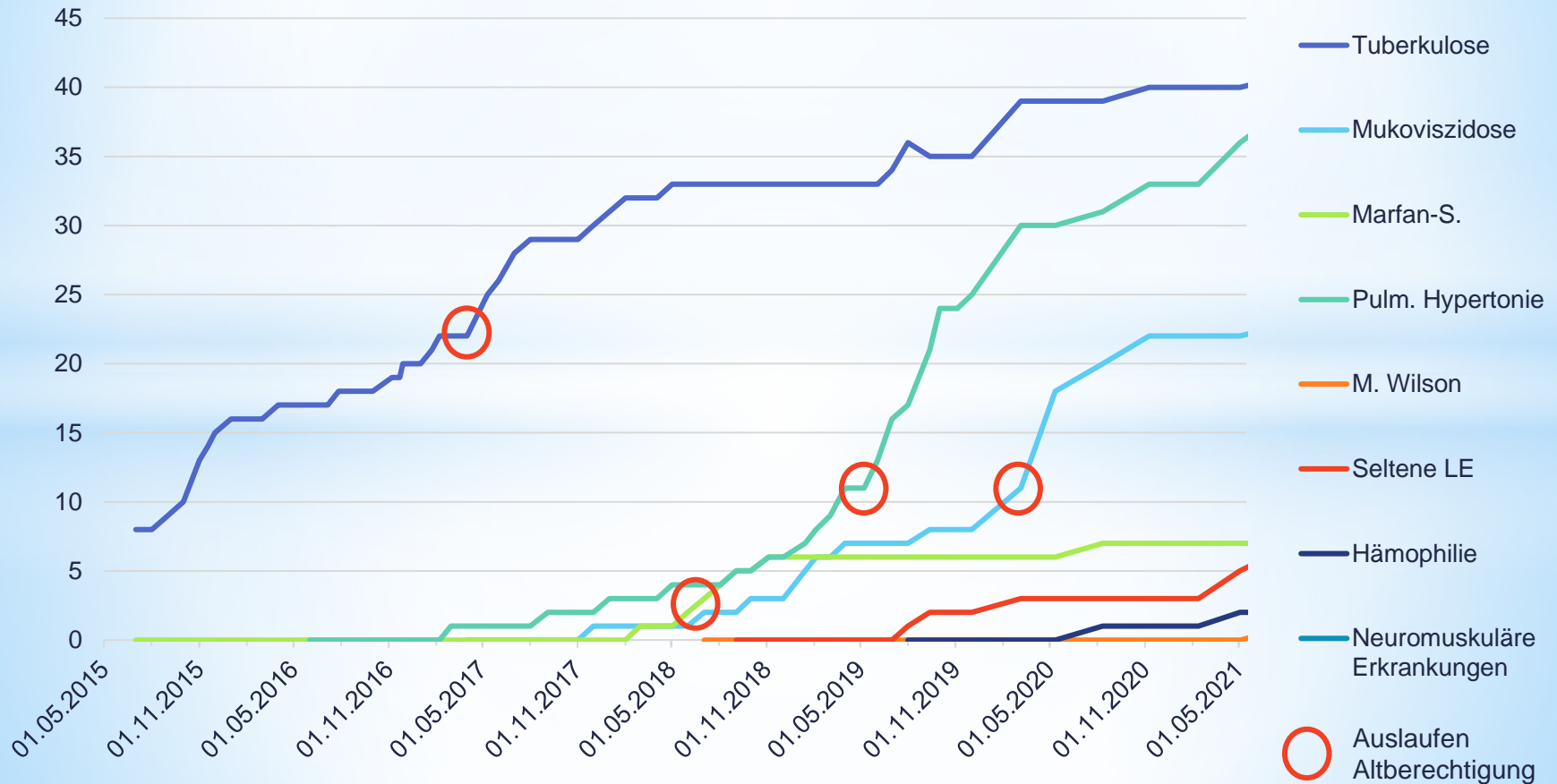
## Zugelassene ASV-Teams: besondere Krankheitsverläufe



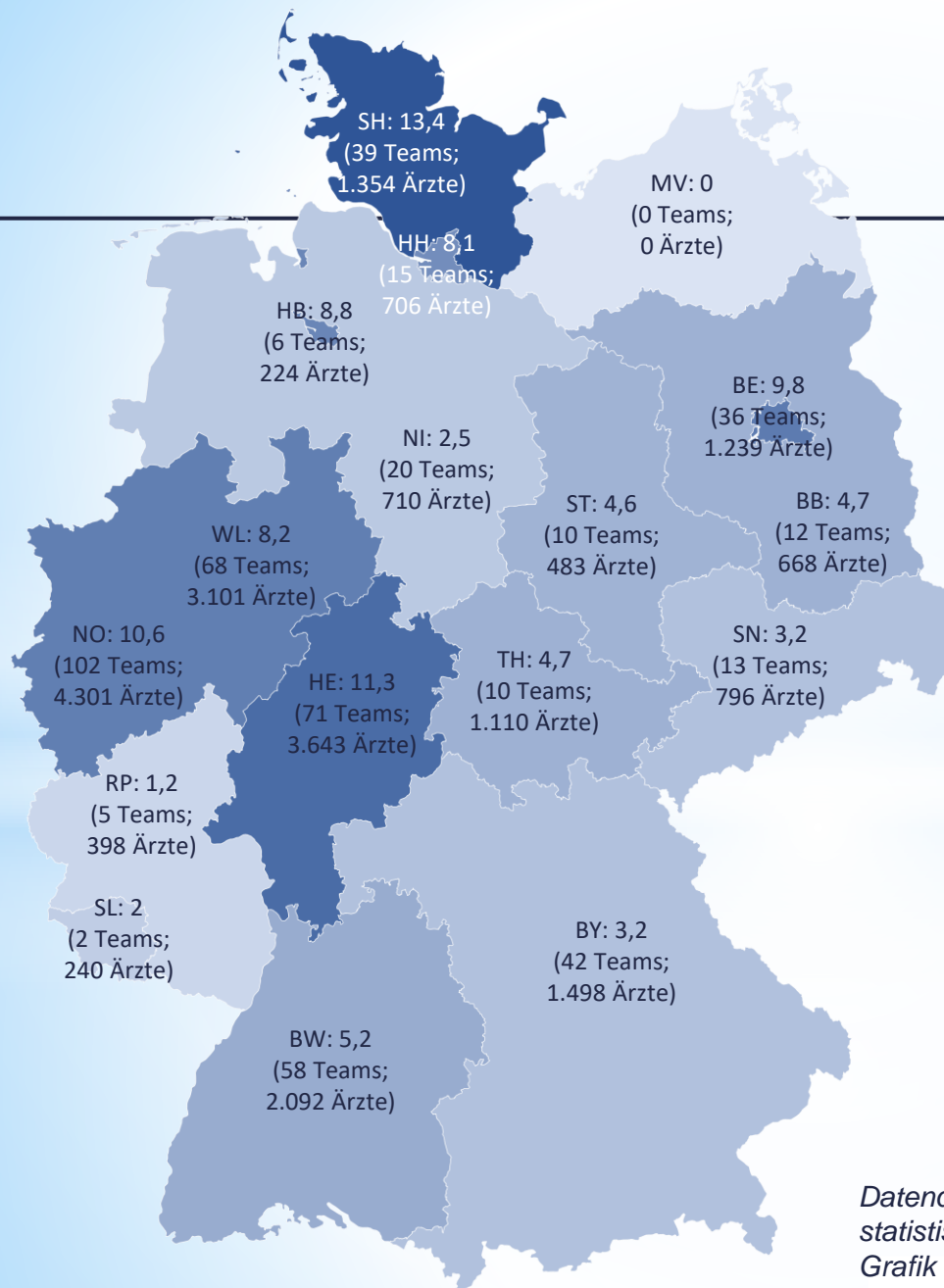
Datenquelle: ASV-Servicestelle, 03.05.2021

# Zeitliche Entwicklung der ASV-Teams

## Zugelassene ASV-Teams: seltene Erkrankungen



Datenquelle: ASV-Servicestelle, 03.05.2021



## Geographische Verteilung

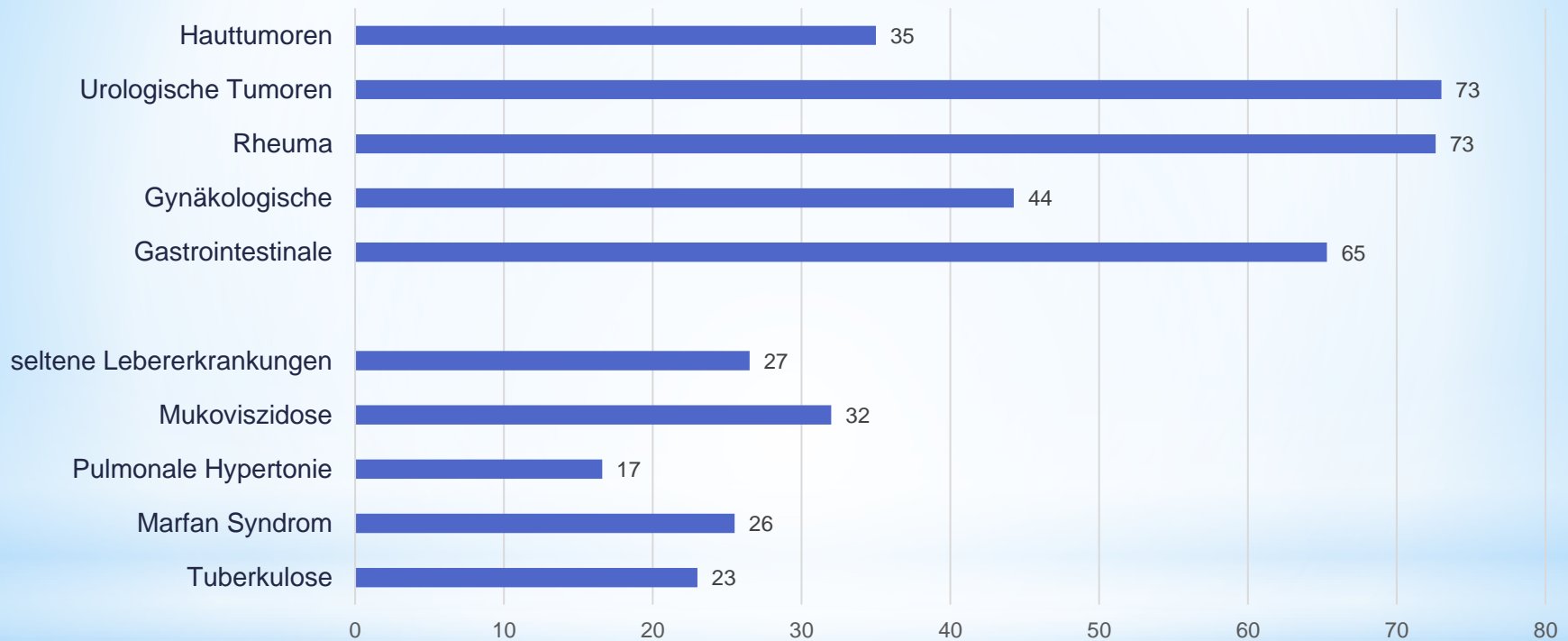
ASV-Teams **anteilig** pro 1 Mio. Einwohner je KV-Bezirk sowie absolute Anzahl der ASV-Teams und Anzahl Ärzte (in Klammern).

Datenquellen: ASV-Servicestelle; GKV-Spitzenverband;  
statistisches Bundesamt  
Grafik DSAT for MSFT, GeoNames, TomTom



# Teamgröße der jeweiligen ASV-Teams

## Durchschnittliche Anzahl Ärzte pro Team

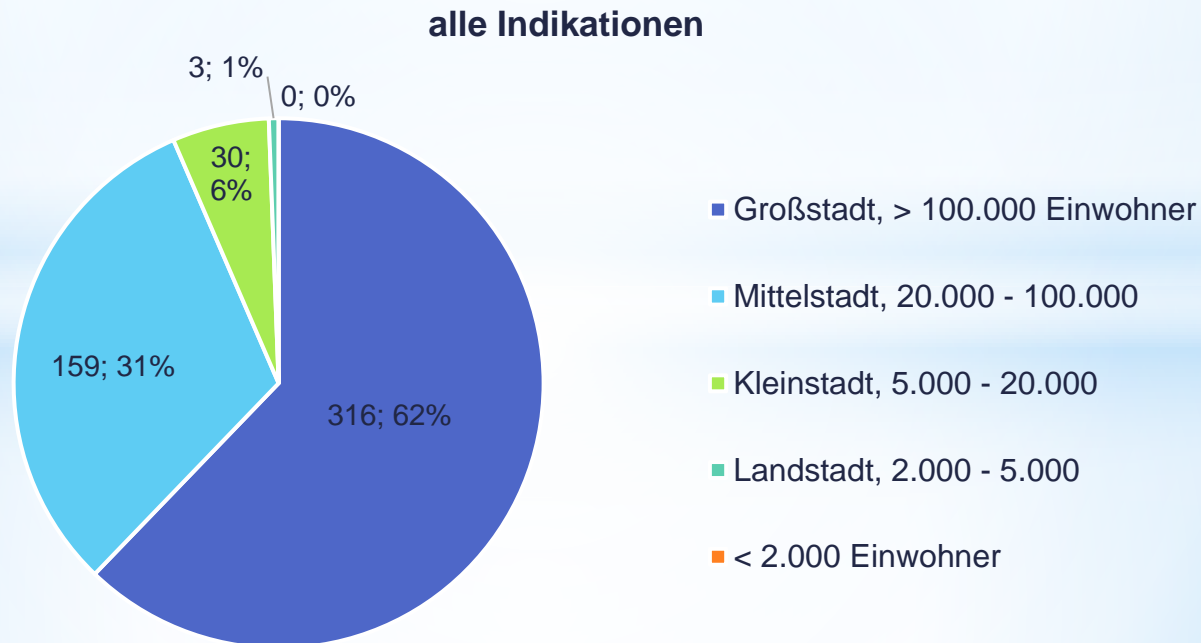


- ➔ Anzahl Ärzte pro Team: Durchschnittlich 44 Ärzte / Team (variiert von 10 bis 322 Ärzte)
- ➔ Teilweise Unterschätzung der Zahlen, da in einigen Fällen ASV-Teammitglieder nur institutionell benannt werden.

Datenquelle: GKV-SV, Januar 2020

# Ansiedlung der ASV Teams

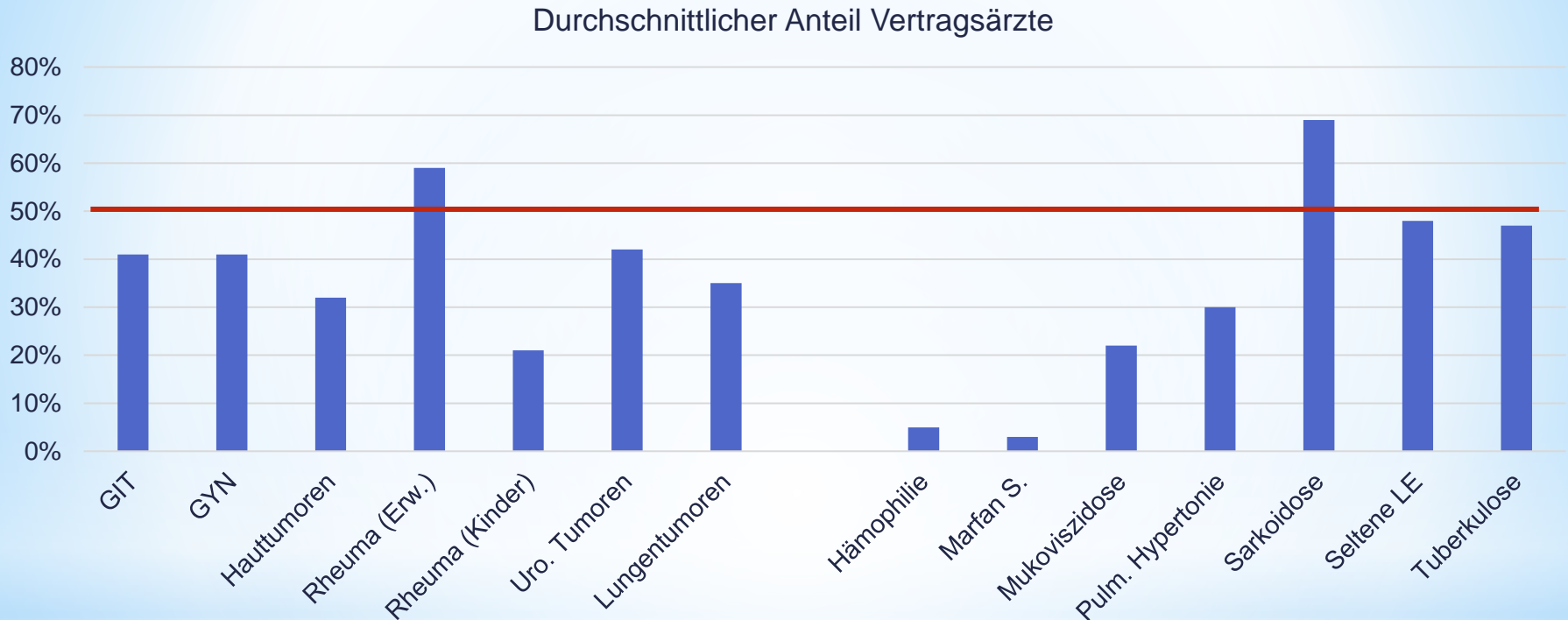
Teamsitz der ASV Teams findet sich insbesondere in Großstädten mit über 100.000 Einwohnern.



Datenquelle: ASV-Servicestelle, 03.05.2021



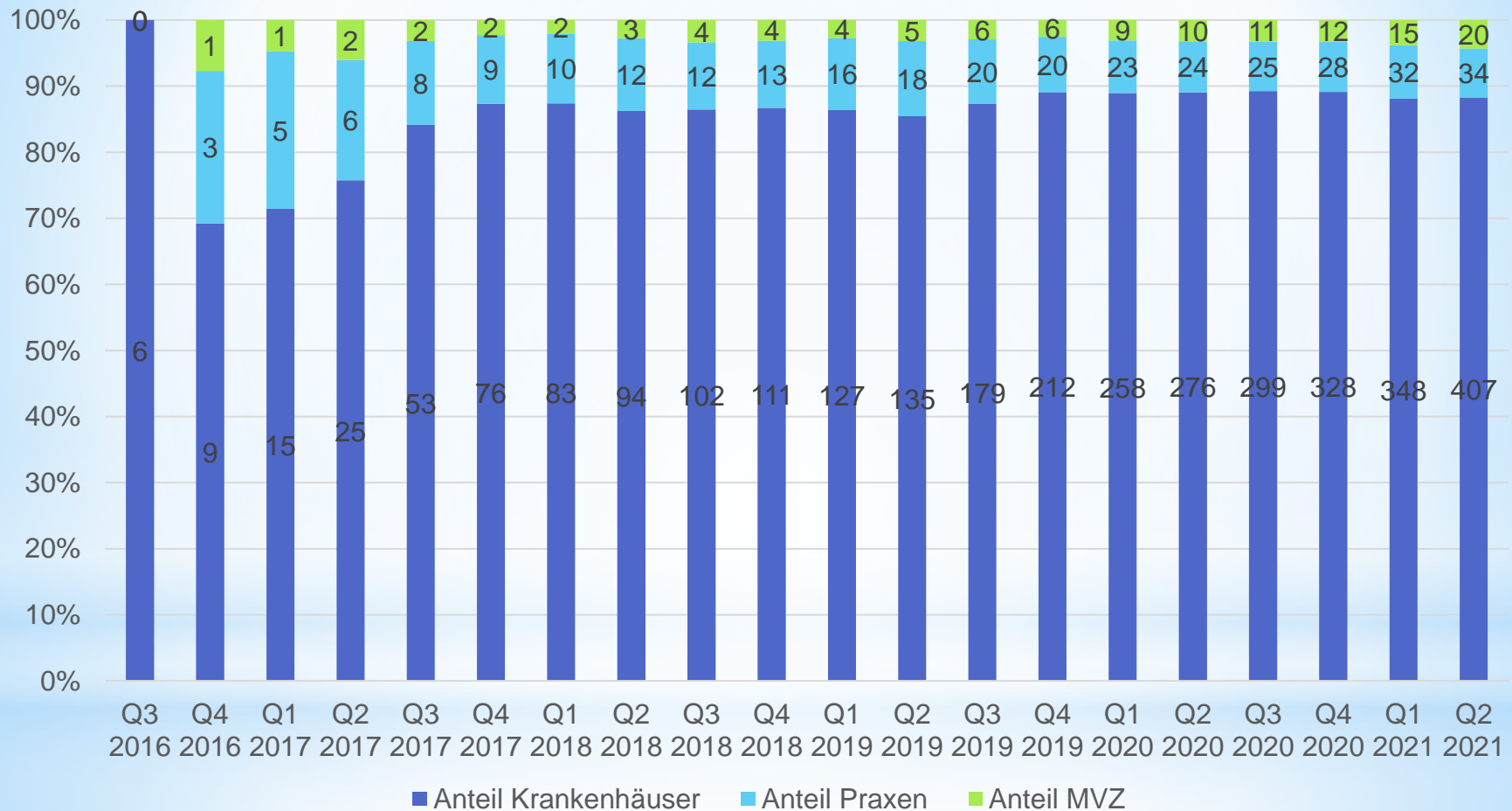
# Sektorenübergreifende Zusammenarbeit



Datenquelle: GKV SV, 7.4.2021

- 95% aller Teams intersektoral besetzt
- Durchschnittlich nur 42% aller Ärzte im ASV-Team aus Vertragsarztsektor
- Von den Teamleitungen sind 86% in einer Klinik, 9% in einer Praxis bzw. 5% in einem MVZ tätig (ASV Servicestelle, 3.5.2021)

# Anteil Teamleitungen in Klinik, Praxis bzw. MVZ



Datenquelle: ASV-Serviceestelle, 3.5.2021

# Fazit

---

- Anfänglich langsame Entwicklung, jedoch stetiger Anstieg der Zahl der ASV-Teams
- Maßgeblich v.a. Beendigung der Altberechtigungen
- Sektorenübergreifende Teamgestaltung grds. erfolgreich, jedoch sind Vertragsärzte in den meisten Indikationen unterrepräsentiert
- Teamleitung weit überwiegend am Krankenhaus – Umstellung der Ambulanzen auf ASV und hoher Aufwand für Administration



**Vielen Dank für Ihr  
Interesse.**

[www.bv-asv.de](http://www.bv-asv.de)